

# LE SAVIEZ-VOUS?



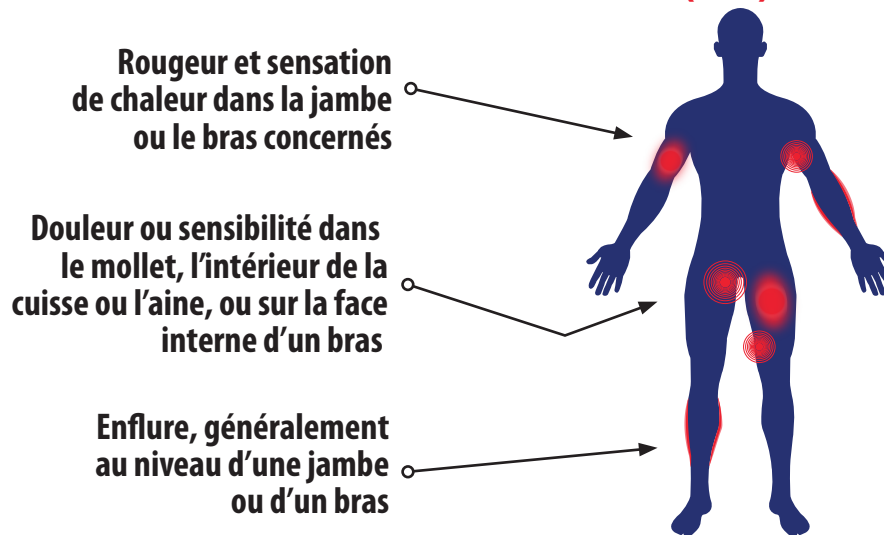
Si vous avez un cancer, vous êtes plus à risque de développer un **caillot sanguin**, aussi appelé thromboembolie veineuse (TEV).

La **TEV** est la **deuxième** cause de mortalité chez les patients atteints de cancer.

## AIDEZ VOTRE MÉDECIN OU VOTRE INFIRMIÈRE À VÉRIFIER LA PRÉSENCE DE SIGNES ET DE SYMPTÔMES D'UNE **TEV**\*

Des **caillots sanguins** peuvent se former à l'intérieur des veines. La **TEV** survient lorsqu'un caillot devient assez volumineux pour bloquer la circulation sanguine.

### SIGNES ET SYMPTÔMES D'UN CAILLOT SANGUIN DANS LA JAMBE OU LE BRAS, AUSSI APPELÉ THROMBOSE VEINEUSE PROFONDE (TVP)



### SIGNES ET SYMPTÔMES D'UN CAILLOT SANGUIN DANS LES POUMONS, AUSSI APPELÉ EMBOLIE PULMONAIRE (EP)



Essoufflement



Douleur dans la poitrine quand on respire



Crachement de sang ou de mucus mousseux et rosé



Accélération du rythme cardiaque



Sensation de faiblesse ou évanouissement

Institution Logo

 Thrombosis Canada  
Thrombose Canada

\*D'autres examens pourraient être requis pour confirmer le diagnostic d'une TEV. Cet initiative a été rendu possible grâce à une contribution à visée éducative de Pfizer Canada inc.

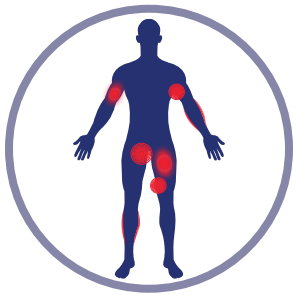


## POURQUOI ÊTES-VOUS PLUS À RISQUE DE DÉVELOPPER UNE TEV?

Lors d'un diagnostic d'un cancer, plusieurs facteurs peuvent faire augmenter votre risque de développer une **TEV** :

- Le type de cancer
- L'emplacement et le stade du cancer
- Le type de traitement administré
- Les chirurgies majeures

## QUE POUVEZ-VOUS FAIRE POUR RÉDUIRE LE RISQUE DE CAILLOTS SANGUINS?



Sachez reconnaître les signes et les symptômes des caillots sanguins



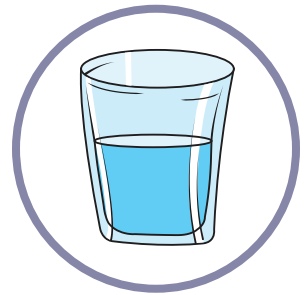
Adoptez un mode de vie sain et actif (alimentation et exercice)



Maintenez un poids santé



Ne fumez pas



Buvez de l'eau

**PARLEZ-EN MAINTENANT :**  
**LES CAILLOTS SANGUINS PEUVENT ÊTRE TRAITÉS S'ILS SONT DÉCELÉS À TEMPS.**

Institution Logo

 **Thrombosis Canada**  
**Thrombose Canada**